

# Alpha 75

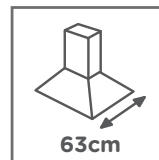
Linha Prime



Controle  
Touch



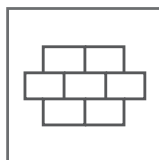
Filtro Inercial  
de Aço  
Inoxidável



63cm  
Ideal para  
Churrasqueira



Timer



Fixação  
na Parede



1 Motor



4 Velocidades



Iluminação  
em LED

## evol

# Coifa de parede Alpha 75

Linha Prime

## Características do produto

- Fixação: parede
- Acabamento: Aço Inox 304 Escovado
- Número de Velocidades: 4
- Controle: Touch
- Aplicação com duto exaustor (20cm/8" redondo)
- Tipo de Filtro: Aço Inoxidável
- Iluminação: 2 lâmpadas de Led 3w (220V)
- Tensão: 220v – 60hz
- Chaminé Retrátil – Item de Série
- Sucção: 1 Motor – 1600 m<sup>3</sup>/h – 1 Saída
- Garantia de 1 ano
- Modelo Híbrido: churrasqueira e cozinha
- Código do produto: PS81-30



## Dicas Evol

Para a operação mais eficiente, recomendamos uma distância de 75 a 80 cm entre a bancada da churrasqueira e a parte inferior da coifa.

Ligue a coifa 10 minutos antes de usar a churrasqueira e utilize a função timer por mais 15 minutos ao término do churrasco.

Procure instalar a coifa de forma a cobrir toda a área de cocção da churrasqueira e o side burner/cooktop para otimizar ainda mais a sua experiência.

Não utilizar em churrasqueiras com mais de 100.00 BTU's ou 29,300 k/W.

## Dicas de limpeza

- Para manter o bom funcionamento, mantenha a Coifa, filtros e a canaleta coletora de gordura sempre limpos.
- Limpe periodicamente com água quente, detergente neutro e pano limpo. Não use produtos corrosivos, abrasivos ou palha de aço. Estes podem arranhar e danificar o aço inoxidável.
- Após a limpeza, você pode usar um limpador de aço não abrasivo como o da 3M®.
- Sempre esfregue levemente, com pano de algodão limpo no sentido da escovação.

evol

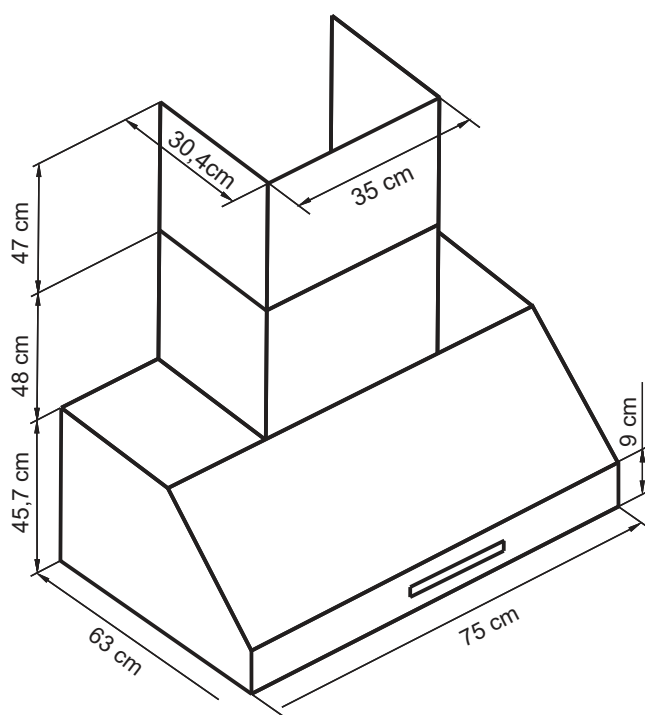
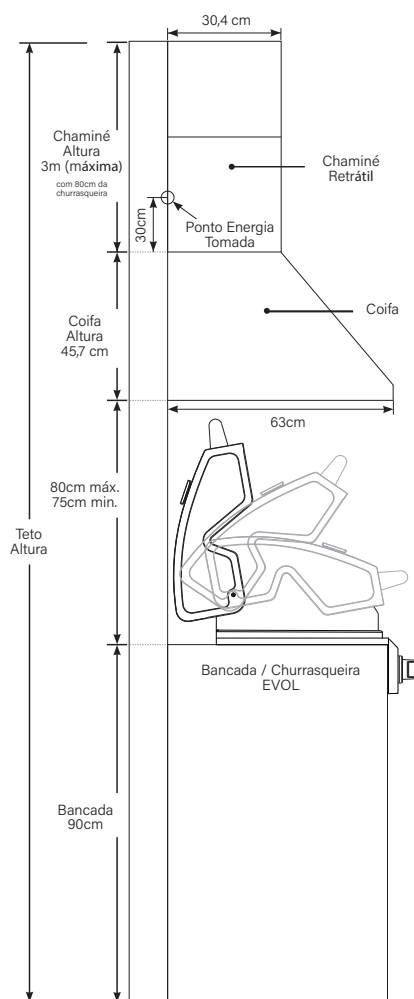
# Coifa de parede **Alpha 75**

Linha Prime

## Informações de instalação

- Este produto exige vistoria técnica prévia do local, devido devido restrições técnicas para a sua instalação.
- O sistema de ventilação deve terminar no exterior (telhado ou parede lateral).
- NÃO termine o sistema de ventilação em um sótão ou outra área fechada.
- Use apenas duto de alumínio redondo de 20 cm uniforme em toda sua extensão. na ventilação.
- NÃO use respiradouro de plástico.
- Mantenha sempre o duto limpo para garantir fluxo de ar.
- Calcular os seguintes números antes da instalação
  1. Distância do chão ao teto.
  2. Distância entre a bancada da chaminé para a coifa. (75 cm mínimo e 80 cm máxima)
  3. Altura da coifa da chaminé.

## Medidas



\* Devido as diferentes configurações de altura do teto, altura recomendada pode não ser aplicável.

evol



Acesse o Sketchup

Imagens Ilustrativas. Material sujeito a alterações sem aviso prévio